


Mode d'emploi

## Kit de nettoyage bain «ERGO» (4 pièces)

**Matières:** synthétique et métal

**Couleurs:** argent et bleu

**Thermorésistance:** --

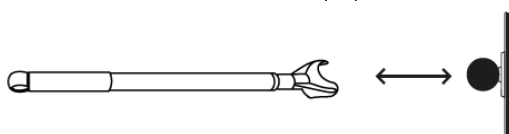


**N° d'article:**  
25241

### Utilisation:

#### Assemblage du manche télescopique et de l'embout nettoyeur

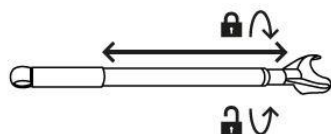
Introduire le manche télescopique dans l'articulation sphérique et pousser jusqu'à ce qu'il s'enclenche.



#### Réglage du manche télescopique

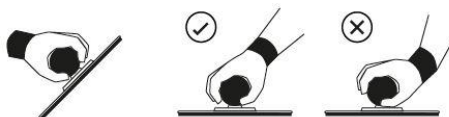
Tourner la partie inférieure du manche dans le sens des aiguilles d'une montre et tirer sur la partie supérieure pour la régler à la longueur souhaitée.

Pour bloquer le manche à cette longueur, tourner dans le sens contraire des aiguilles d'une montre.



#### Utilisation du nettoyeur seul (sans manche télescopique)

Afin d'améliorer le confort et l'efficacité, allonger le poignet pour nettoyer.



#### Ôter le patin

Soulever un coin du patin et tirer.



### Trucs & Astuces

- Lorsque vous nettoyez des vitres, vos mouvements seront facilités par un peu de produit nettoyant liquide.
- Pour une meilleure prise en main du manche télescopique, portez des gants de ménage.
- Pour démonter aisément l'embout nettoyeur, appuyez-le tête en bas contre le sol, serrez-le de vos deux pieds et retirez le manche télescopique.

Ce mode d'emploi est à votre disposition en français/allemand sur [www.bettybossi.ch](http://www.bettybossi.ch) ou en téléphonant au +41 (0) 44 209 19 29.  
Nom du PDF 25241\_f11\_161227