


Gebrauchsanleitung

Fenster-Wischer «ERGO» (4-teilig)

Material: Kunststoff/Metall

Farbe: silber/blau

Temperaturbeständigkeit: --



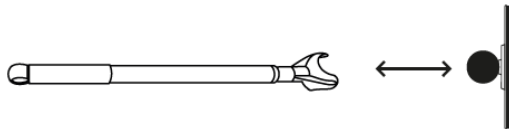
Artikel-Nr.:

25242

Anwendung:

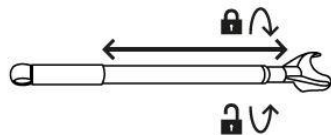
Teleskopstab und Wischer zusammensetzen

Teleskopstab auf das Kugelgelenk aufstecken, bis dieser einrastet.



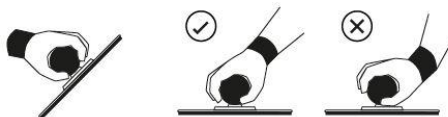
Verstellen und fixieren vom Teleskopstab

Unteres Rohr im Uhrzeigersinn drehen, das obere Rohr in die gewünschte Länge ziehen.
Im Gegenuhrzeigersinn fixieren.



Nutzung vom Wischer ohne Teleskopstab

Für mehr Komfort und Leistung Handgelenk gerade halten.



Entnehmen vom Pad

Pad über die Ecke lösen.



Tipps & Tricks

- Fließendere Bewegungen werden bei der Fensterreinigung durch ein wenig Reinigungsmittel erzielt.
- Für besseren Halt beim Verstellen des Teleskopstabes, Gummihandschuhe tragen.
- Zum Entfernen des Wischers, Wischer auf dem Boden platzieren, mit den Füßen fixieren und Teleskopstab entfernen.



Rheumaliga Schweiz
Bewusst bewegt

Weitere Sprachversionen (d/f) dieser Gebrauchsanleitung finden Sie unter www.bettybossi.ch oder unter +41 (0) 44 209 19 29.
PDF-Name: 25242_d11_161227